

Protection screen horizontal

ES Mampara protectora horizontal

FR Écran de protection

DE Schutzscheibe horizontal

NL Protectiescherm horizontaal

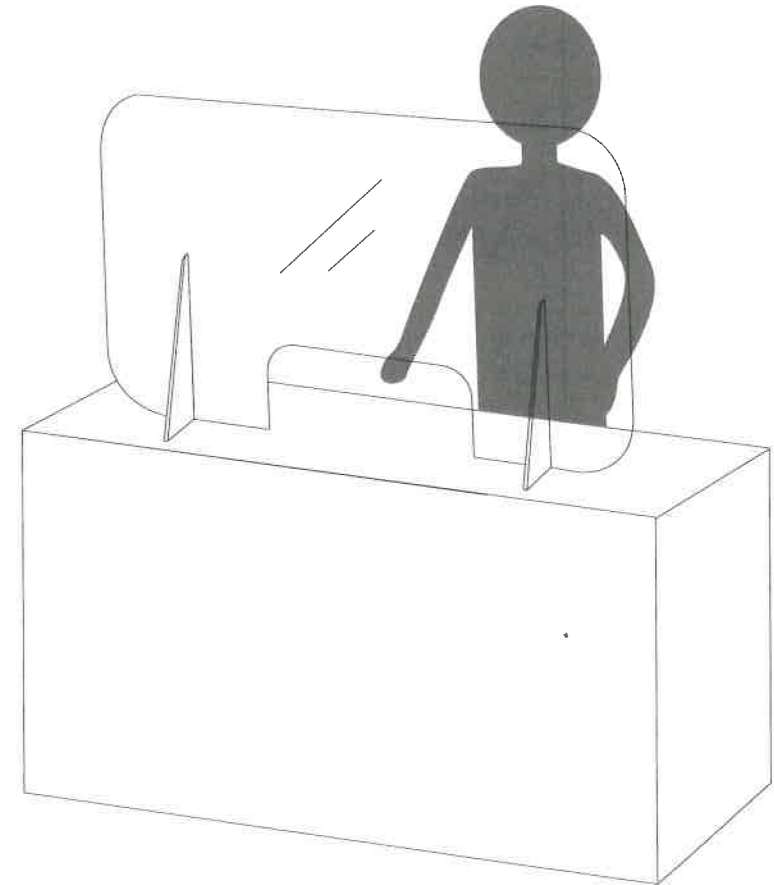
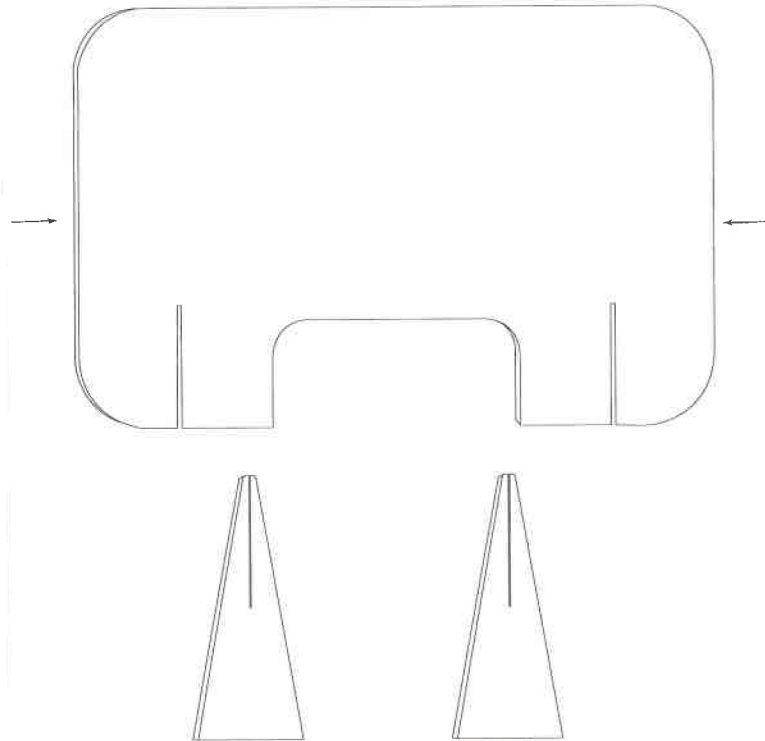
EN Grab by the sides, handle with care

ES Coger por los lados, manipular con cuidado

FR Tenir l'écran par les côtés, manipuler avec soin

DE An den Seiten greifen, mit vorsicht behandeln

NL Vastpakken aan de zijkanten, voorzichtig behandelen



EN Clean with neutral alcoholfree detergent. Wipe with cloth

ES Limpiar con un detergente neutro sin alcohol y lejía con un trapo

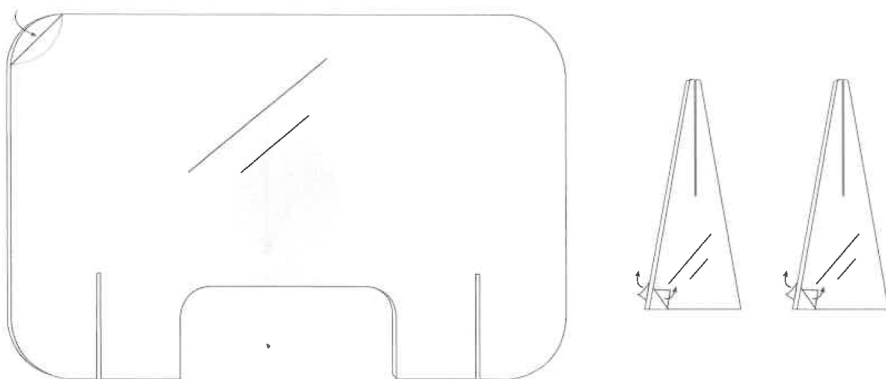
FR Nettoyer avec un détergent neutre sans alcool

Essuyez avec un chiffon

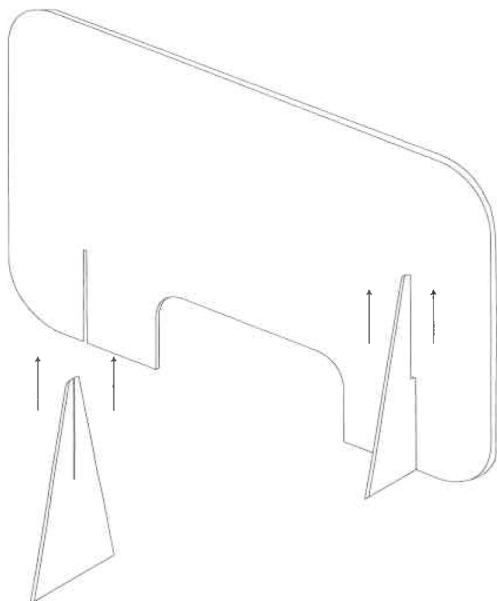
DE Reinigen mit alkoholfreies neutrales Reinigungsmittel und Tuch

NL Reinig met een neutraal alcoholvrij schoonmaakmiddel en doekje

- 1.** EN Remove the protection foil from all sides
ES Retirar los plásticos protectores de ambas caras
FR Retirer les plastiques de protection des deux côtés
DE Schutzplastik von beiden seiten entfernen
NL Verwijder de beschermfolie van alle zijden



- 2.** EN Insert the triangular bases in the designated slots
ES Insertar las dos bases por las ranuras en perpendicular
FR Insérer les deux bases à travers les rainures perpendiculaires
DE Dreieckigen basen in die dafür vorgesehene schlitz einsetzen
NL Plaats de driehoekige delen in de daarvoor bestemde inkepingen



- 3.** EN Place the screen on a flat surface
ES Colocar la mampara en una superficie plana
FR Placer l'écran sur une surface plane
DE Scheibe aufstellen auf ebene fläche
NL Plaats het scherm op een vlakke ondergrond

