




# MUL1200 II

STANDARDMOBILIAR • BASIC FURNITURE



# PERFEKTION & ERGONOMIE

PERFECTION & ERGONOMICS

## **Besonderheiten**

### ***Special features***

#### **Zeitgerechtes und ergonomisches Design**

***Ergonomic and modern design***

#### **Stabile Stahlrohrkonstruktion (sichere Arbeitslast 225 kg)**

***Durable steel construction (safety load up to 225 kg)***

#### **Sicherer Stand durch Bodenausgleichsschrauben**

***Secure standing by floor levelling screws***

#### **Stoß- und kratzfeste Beschichtung/ Verchromung**

***Impact- and scratch-resistant coating/ chrome plating***

#### **Stabile korrosionsgeschützte Verstellraster**

***Durable corrosion-resistant metal grids***

#### **Inkl. Papierrollenhalterung unter dem Kopf- oder Fußteil**

***Incl. paper roll holder below head or foot part***

#### **Flexible Gestaltungsmöglichkeiten bei Sonderbemaßung**

***Flexible design options for special dimensioning***

#### **Optimale Reinigungs- und Desinfektionsmöglichkeiten**

***Optimal to clean and disinfect***

#### **Umfangreiche Farbgestaltungsmöglichkeiten**


***Various colouring possible***

# KOMFORT UND ELEGANZ



















## COMFORT AND ELEGANCE

### Polsterung Upholsteries




- Ergonomische Ausformung der Polstersegmente  
*Ergonomic implementation of cushion parts*
- Abgerundete Ecken und Kanten  
*Rounded rough edges*
- Hochwertiger Kunstlederbezug  
*High quality artificial leather*
- Nahtlose Verarbeitung  
*Seamlessly manufactured*
- Optimale Reinigungs- und Desinfektionsmöglichkeiten  
*Optimal possibilities to clean and disinfect*
- Umfangreiches Farbspektrum ohne Aufpreis  
*Various colourings without any extra charge*
- Keine Klemmgefahr durch Polsterabstandshalter  
*Upholstery spacers against wedge and squeezing hazard*



### Polsterfarben / Upholstery colours:

 -50 Weiss White	 -56 Beige Beige	 -63 Limone Lime	 -67 Limonade Lemonade
 -75 Agave Agave	 -73 Apricot Apricot	 -61 Karneol Carnelian	 -65 Kirsch Cherry
 -53 Perle Pearl	 -55 Dolphin Dolphin	 -62 Bleu Light blue	 -58 Stone Stone
 -74 Atoll Atoll	 -80 Royal Royal	 -81 Violett Purple	 -107 Graphitgrau Graphite grey
 -83 Schwarz Black	 -96 Schwarz, elekt. leitend Black, electrically conducting		

### Gestellfarben/ Frame colours:

 -67 Verchromt Chromium-plated
 -65 Pulverbeschichtung/ Powder-coating: Weiß / White (RAL 9010)
 -58 Pulverbeschichtung/ Powder-coating: Weißaluminium/ White-aluminium (RAL 9006)



# UNTERSUCHUNGS-, BEHANDLUNGS- U EXAMINATION, TREATMENT AND MASSAGE COUCHES



## 111419

Untersuchungsliege, Kopfteil positiv (+35°) verstellbar, Gestellfarbe weiß (RAL 9010), Polsterstärke = 50 mm  
Maße: (L/B/H)  
1950 x 650 x 650 mm

*Examination couch, adjustable head section (+35°), powder-coated white (RAL 9010), upholstery = 50 mm dimensions: (l/w/h)  
1950 x 650 x 650 mm*

## 121419

wie 111419, jedoch Gestellfarbe weißaluminium (RAL 9006)

*same as 111419, however frame powder-coated white-aluminium (RAL 9006)*

## 131419

wie 111419, jedoch Gestell verchromt

*same as 111419, however frame chromium-plated*



## 111421

Untersuchungsliege, Kopfteil positiv (+35°) verstellbar, inkl. Quer- & Längsverstrebung, Gestellfarbe weiß (RAL 9010), Polsterstärke = 50 mm  
Maße: (L/B/H)  
1950 x 650 x 800 mm

*Examination couch, adjustable head section (+35°), incl. longitudinal and transversal bracing, powder-coated white (RAL 9010), upholstery = 50 mm dimensions: (l/w/h)  
1950 x 650 x 800 mm*

## 121421

wie 111421, jedoch Gestellfarbe weißaluminium (RAL 9006)

*same as 111421, however frame powder-coated white-aluminium (RAL 9006)*

## 131421

wie 111421, jedoch Gestell verchromt

*same as 111421, however frame chromium-plated*



## 111519

Untersuchungsliege, Kopfteil positiv (+35°) verstellbar, Gestellfarbe weiß (RAL 9010), Polsterstärke = 70 mm  
Maße: (L/B/H)  
1950 x 650 x 650 mm

*Examination couch, adjustable head section (up +35°), powder-coated white (RAL 9010), upholstery = 70 mm dimensions: (l/w/h)  
1950 x 650 x 650 mm*

## 121519

wie 111519, jedoch Gestellfarbe weißaluminium (RAL 9006)

*same as 111519, however frame powder-coated white-aluminium (RAL 9006)*

## 131519

wie 111519, jedoch Gestell verchromt

*same as 111519, however frame chromium-plated*

# ND MASSAGELIEGEN

# 225 KG

Für 225 kg Patientengewicht!  
Loading capacity up to 225 kg!



## 111521

Untersuchungsliege, Kopfteil positiv (+35°) verstellbar, inkl. Quer- & Längsverstrebung, Gestellfarbe weiß (RAL 9010), Polsterstärke = 70 mm  
Maße: (L/B/H)  
1950 x 650 x 800 mm

*Examination couch, adjustable head section (up +35°), incl. longitudinal and transversal bracing, powder-coated white (RAL 9010), upholstery = 70 mm, dimensions: (l/w/h)  
1950 x 650 x 800 mm*

## 121521

wie 111521, jedoch Gestellfarbe weißaluminium (RAL 9006)

*same as 111521, however frame powder-coated white-aluminium (RAL 9006)*

## 131521

wie 111521, jedoch Gestell verchromt

*same as 111521, however frame chromium-plated*



## 111522

Untersuchungsliege, Kopfteil positiv (+35°) verstellbar, inkl. Querverstrebung, Gestellfarbe weiß (RAL 9010), Polsterstärke = 70 mm  
Maße: (L/B/H)  
1950 x 800 x 650 mm

*Examination couch, adjustable head section (up +35°), incl. transversal bracings, powder-coated white (RAL 9010), upholstery = 70 mm dimensions: (l/w/h)  
1950 x 800 x 650 mm*

## 121522

wie 111522, jedoch Gestellfarbe weißaluminium (RAL 9006)

*same as 111522, however frame powder-coated white-aluminium (RAL 9006)*

## 131522

wie 111522, jedoch Gestell verchromt

*same as 111522, however frame chromium-plated*



## 121525

Untersuchungs- & Massage-liege, Kopfteil auch negativ (-23° / +35°) verstellbar, inkl. Quer- & Längsverstrebung, Gestellfarbe weißaluminium (RAL 9006), Polsterstärke = 70 mm  
Maße: (L/B/H)  
1950 x 650 x 650 mm

*Examination couch, adjustable head section (-23° / +35°), incl. longitudinal and transversal bracing, powder-coated white-aluminium (RAL 9006), upholstery = 70 mm dimensions: (l/w/h)  
1950 x 650 x 650 mm*

## 121527

wie 111525, jedoch mit Maßen: (L/B/H)  
1950 x 650 x 800 mm

*same as 111525, however with dimensions (l/w/h)  
1950 x 650 x 800 mm*



# KINDERUNTERSUCHUNGS-LIEGE, FAH PEDIATRIST'S COUCH, MOVABLE COUCHES



## 121535

Kinderuntersuchungsliege, Kopf- & Fußteil positiv wie auch negativ (+35°/ -90°) verstellbar, inkl. Quer- & Längsverstrebung, Gestellfarbe weißaluminium (RAL 9006), Polsterstärke = 70 mm  
Maße: (L/B/H)  
1950 x 650 x 800 mm

*Pediatric examination couch, adjustable head & foot section (+35°/-90°), incl. longitudinal and transversal bracing, powder-coated white-aluminium (RAL 9006), upholstery = 70 mm dimensions: (l/w/h)  
1950 x 650 x 800 mm*



## 111519F

U-Liege, wie 111519, jedoch inkl. Fahrbarkeit, bestehend aus: Quer- & Längsverstrebung, 2 Rollen feststellbar, 1 Rolle richtungsjustierbar, 1 Rolle freilaufend, mit Wandabweisrädern

*Couch, same as 111519, however incl. mobility, consists of: longitudinal and transversal bracing, 2 lockable castors, 1 directional adjustable castor, 1 free-wheeling, with revolving bumpers*

## 121519F

Wie 111519F, jedoch Gestellfarbe weißaluminium (RAL 9006)

*Same as 111519F, however frame powder-coated white-aluminium (RAL 9006)*

## 131519F

Wie 111519F, jedoch Gestell verchromt

*Same as 111519F, however frame chromium-plated*



## 111521F

U-Liege wie 111521, jedoch inkl. Fahrbarkeit, bestehend aus: Quer- & Längsverstrebung, 2 Rollen feststellbar, 1 Rolle richtungsjustierbar, 1 Rolle freilaufend, mit Wandabweisrädern

*Couch, same as 111521, however incl. mobility, consists of: longitudinal and transversal bracing, 2 lockable castors, 1 directional adjustable castor, 1 free-wheeling, with revolving bumpers*

## 121521F

Wie 111521F, jedoch Gestellfarbe weißaluminium (RAL 9006)

*Same as 111521F, however frame powder-coated white-aluminium (RAL 9006)*

## 131521F

Wie 111521F, jedoch Gestell verchromt

*Same as 111521F, however frame chromium-plated*

# RBARE LIEGEN

# 225 KG

Für 225 kg Patientengewicht!  
Loading capacity up to 225 kg!



## 111522F

U-Liege, wie 111522, jedoch inkl. Fahrbarkeit, bestehend aus: Quer- & Längsverstrebung, 2 Rollen feststellbar, 1 Rolle richtungsjustierbar, 1 Rolle freilaufend, mit Wandabweisrädern

*Couch, same as 111522, however incl. mobility, consists of: longitudinal and transversal bracing, 2 lockable castors, 1 directional adjustable castor, 1 free-wheeling, with revolving bumpers*

## 121522F

Wie 111522F, jedoch Gestellfarbe weißaluminium (RAL 9006)

*Same as 111522F, however frame powder-coated white-aluminium (RAL 9006)*

## 131522F

Wie 111522F, jedoch Gestell verchromt

*Same as 111522F, however frame chromium-plated*



## 81520


Papierrollenhaltestange zum Einhängen zwischen zwei Liegenfüße, für Untersuchungsliegen mit einer Breite von 650 mm, L = 590 mm, Ø = 9 mm, ChrNiSt

*Paper roll holder stick to be attached between two couch's legs, for couches with a width of 650 mm, l = 590 mm, Ø = 9 mm, made of s/s*

## 81521

Papierrollenhaltestange zum Einhängen zwischen zwei Liegenfüße, für Untersuchungsliegen mit einer Breite von 800 mm, L = 720 mm, Ø = 9 mm, ChrNiSt

*Paper roll holder stick to be attached between two couch's legs, for couches with a width of 800 mm, l = 720 mm, Ø = 9 mm, made of s/s*



## 81526

Papierrollenhaltestange für Kinderuntersuchungsliege Art.-Nr. 121535, L = 500 mm, Ø = 15 mm, Aluminium (Nur in Verbindung mit 81001 möglich!)

*Paper roll holder stick for pediatric examination couch art. no. 121535, l = 500 mm, Ø = 15 mm, made of aluminium (only in combination with 81001 possible)*



## 81001

Halterung zum Einhängen einer Papierrollenhaltestange, zur Montage am Rahmen, oder unter Polsterteilen, für z. B. Kinderuntersuchungsliege (Papierrollenhaltestange nicht enthalten!)

*Holder to attach a paper roll holder stick, to be assembled at the frame or under the upholstery, e.g. for pediatric examination couch (paper roll holder stick is not included!)*



# ZUBEHÖR FÜR UNTERSUCHUNGSSTÜHLE

## ACCESSORIES FOR EXAMINATION COUCHES



### 85200

Seitl. Führungsschiene  
(25x10 mm), L = 600 mm (Paar)

Side rail (25x10 mm), l = 600 mm  
(pair)

### 85210

wie 85200, jedoch L = 320 mm

Same as 85200, however  
with l = 320 mm



### 81601

Beinhalter m. Kunststofflager-  
schale (Paar), ohne Befesti-  
gungskloben

Leg holders with plastic  
bearings (pair), without  
clamps



### 81400

Haltekloben (Paar) starr, zur  
Montage an Liegenfüßen  
zur Aufnahme von Zubehör  
(Beinhalter)

Clamps (pair) rigid, for at-  
tachment of accessories (leg  
holders) at couch's legs



### 81700

Beinhalter nach Goepel  
(Paar), ohne Befestigungs-  
kloben

Leg holders acc. to Goepel  
(pair), without clamps

### 81710

Aufpreis für Bezug der  
Beinschalen mit Kunstleder in  
Polsterfarbe


Surcharge for the covering  
of leg holders' padding with  
synthetic leather in colour



### 81550

Haltekloben (Paar), starr, zur  
Befestigung von Zubehör an  
der Führungsschiene  
(25x10 mm)

Clamps (pair), rigid, for  
attachment of accessories at  
side rails (25 x 10 mm)



### 82500

Armauflage (Stück), höhen-  
verstellbar, neigbar, inkl.  
Befestigungskloben

Arm rest, height adjustable,  
inclinable, incl. clamp



### 81500

Haltekloben (Paar), drehbar,  
zur Befestigung von Zubehör  
an der Führungsschiene  
(25x10 mm)

Clamps (pair), rotating, for  
attachment of accessories at  
side rails (25 x 10 mm)



**82550**

Haltegriffe aus PUR-Schaum,  
inkl. Befestigung

*PUR foam hand grips, incl.  
clamp*

**93500**

Seitengitter aus ChrNiSt  
(Stück), absenkbar auf Pol-  
sterhöhe, inkl. Befestigungs-  
kloben

*Side guard made of s/s  
(piece), adjustable acc. to  
the height of upholstery, incl.  
clamp*

**83201**

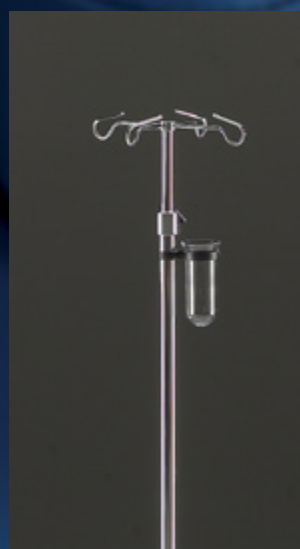
Nasenschlitz im Kopfteilpol-  
ster, inkl. Füllstück

*Nose slit in head section, incl.  
filling piece*

**93600**

Ablagekorb aus ChrNiSt  
(Stück), mit Klettbefestigung,  
zur Montage auf der Quer- &  
Längsverstrebung

*Filling basket made of stain-  
less steel to be attached on  
couch's bracing*

**81800**

Infusionsstange (Stück),  
ausziehbar, mit 4 Infusions-  
haken, inkl. Abtropfglas und  
Befestigungskloben

*Infusion holder (piece), ex-  
tendable, with 4 hooks, incl.  
dropping glass and clamp*

**51020**

Infusionsständer, fahrbar,  
5 armiges Stahlfusskreuz,  
verchromt, elektr. leitende  
Rollen, 2 Rollen feststellbar,  
höhenverstellbar von 1280 -  
2190 mm, mit 4 Haken und  
bruchsicherem Abtropfglas

*Mobile infusion stand, 5 arm  
steel base, chromium plated,  
electrically conducting castors,  
2 wheels lockable, height ad-  
justable from 1280 - 2190 mms,  
4 hooks and a shatterproof  
dropping off glass*

# PRAXIS - ROLLHOCKER

## STANDARD STOOLS, DOCTOR'S STOOLS



### 205920

Standard-Rollhocker, 5-armiges Kunststoff-Fußkreuz, Rollen ø 65mm, gasfederunterstützte Höhenverstellung von 390 - 510 mm über Hebelauslösung unter dem Sitzpolster

Maße:

Sitzpolster Ø = 340 mm  
Polsterstärke 50 mm  
Stellfläche Ø = 600 mm

*Standard mobile stool, with five-arm plastic base, castors ø 65mm, height adjustment with gas spring supported 390-510 mm, with a hand lever under the seat*

dimensions:

upholstered seat Ø = 340 mm  
thickness 50 mm  
base Ø = 600 mm



### 206020

Praxis-Rollhocker, 5-armiges Aluminium-Fußkreuz, poliert, Rollen ø 65mm, gasfederunterstützte Höhenverstellung von 450 - 580 mm über Hebelauslösung unter dem Sitzpolster

Maße:

Sitzpolster Ø = 400 mm  
Polsterstärke 70 mm  
Stellfläche Ø = 600 mm

*Mobile stool, with five-arm aluminium base, polished, castors ø 65mm, height adjustment with gas spring support 450-580 mm, with a hand lever under the seat*

dimensions:

upholstered seat Ø = 400 mm  
thickness 70 mm  
base Ø = 600 mm

### 206030

wie 206020, jedoch mit Höhenverstellung von 530 - 730 mm

*Same as 206020, however with height adjustment 530-730 mm*



### 206060

Praxis-Rollhocker, 5-armiges Aluminium-Fußkreuz, poliert, Rollen ø 65mm, gasfederunterstützte Höhenverstellung von 450 - 580 mm über Fußauslösung

Maße:

Sitzpolster Ø = 400 mm  
Polsterstärke 70 mm  
Stellfläche Ø = 600 mm

*Mobile stool, with five-arm aluminium base, polished, castors ø 65mm, height adjustment with gas spring support 450-580 mm, with foot activation*

dimensions:

upholstered seat Ø = 400 mm  
thickness 70 mm  
base Ø = 600 mm

### 206070

wie 206060, jedoch mit Höhenverstellung von 530 - 730 mm

*Same as 206060, however with height adjustment 530-730 mm*



### 206024

Praxis-Rollhocker, 5-armiges Aluminium-Fußkreuz, poliert, Rollen ø 65mm, gasfederunterstützte Höhenverstellung von 450 - 580 mm über Hebelauslösung unter dem Sitzpolster, inkl. schmaler Arm-/ Rückenlehne (höhenverstellbar)

Maße:

Sitzpolster = 400 mm,  
Polsterstärke 70 mm,  
Stellfläche Ø = 600 mm

*Mobile stool, with five-arm aluminium base, polished, castors ø 65mm, height adjustment with gas spring support 450-580 mm, with a hand lever under the seat, incl. a narrow arm / back rest (height adjustable)*

dimensions:

upholstered seat Ø = 400 mm  
thickness 70 mm  
base Ø = 600 mm

### 206034

wie 206024, jedoch mit Höhenverstellung von 530 - 730 mm

*Same as 206024, however with height adjustment 530-730 mm*



### 206035

Praxis-Rollhocker, 5-armiges Aluminium-Fußkreuz, poliert, Rollen ø 65mm, gasfederunterstützte Höhenverstellung von 530 - 730 mm über Hebelauslösung unter dem Sitzpolster, inkl. schmaler Arm-/ Rückenlehne (höhenverstellbar) und Fußring

Maße:

Sitzpolster Ø = 400 mm,  
Polsterstärke 70 mm,  
Stellfläche Ø = 600 mm

*Mobile stool, with five-arm aluminium base, polished, castors ø 65mm, height adjustment with gas spring support 530-730 mm, with a hand lever under the seat, incl. a narrow arm / back rest (height adjustable) and a base ring*

dimensions:

upholstered seat Ø = 400 mm,  
thickness 70 mm  
base Ø = 600 mm

# SPEZIALSTÜHLE, FUßAUFTRITTE

## SPECIAL STOOLS, FOOT HOLD



### 206040

Praxis-Rollhocker mit Sattelsitz, 5-armiges Aluminium-Fußkreuz, poliert, Rollen ø 65mm, gasfederunterstützte Höhenverstellung von 450 - 580 mm, mit Hebelauslösung unter dem Sitzpolster

Maße:  
Sattelsitz Ø = 400 mm  
Polsterstärke 70 mm  
Stellfläche Ø = 600 mm

*Mobile stool with saddle seat, with five-arm aluminium base, polished, castors ø 65mm, height adjustment with gas spring support 450-580 mm, with a hand lever under the seat dimensions:*

*upholstered seat Ø = 400 mm  
thickness 70 mm  
base Ø = 600 mm*

### 206050

wie 206040, jedoch mit Höhenverstellung von 530 - 730 mm

*Same as 206040, however with height adjustment 530-730 mm*



### 206012

Aufpreis für elektrisch leitfähige Rollen und Bezug zu Hockermodellen 206020, 206030, 206060 & 206070

*Surcharge for electro-conducting castors and covering for stool model 206020, 206030, 206060 & 206070*

### 206013

Aufpreis für elektrisch leitfähige Rollen und Bezug zu Hockermodellen 206024, 206034 & 206035

*Surcharge for electro-conducting castors and covering for stool model 206024, 206034 & 206035*

### 206014

Aufpreis für elektrisch leitfähige Rollen und Bezug zu Hockermodellen 206040 & 206050

*Surcharge for electro-conducting castors and covering for stool model 206040 & 206050*



### 5940II

Blutentnahmestuhl, Gestell kunststoffbeschichtet, weiß (RAL 9010), Maße: (L/B/H) 430 x 440 x 480 / 820 mm, Armauflagen neigbar in 3 Stufen

*Blood-donation chair, with powder-coated frame, white (RAL 9010), dimensions: (l /w/h) 430 x 440 x 480 / 820 mm, arm rest inclinable in 3 steps*



### 84400

Fußauftritt, weiß (RAL 9010), einstufig, Maße: (B /T/H) 470 x 275 x 230 mm

*Foot step, white (RAL 9010), single stage, dimensions: (w/d/h) 470 x 275 x 230 mm*




### 84420

Fußauftritt, weiß (RAL 9010), zweistufig, Maße: (B/T/H) 470 x 550 x 230 / 425 mm

*Foot step, white (RAL 9010), double stage, dimensions: (w/d/h) 470 x 550 x 230/ 425 mm*



# UNSER GESAMTPROGRAMM: OUR FULL RANGE OF PRODUCTS:



medifa-hesse GmbH & Co. KG  
Industriestr. 5  
D-57413 Finnentrop



made in Germany



fon +49 2721 7177-0  
fax +49 2721 7177-15

www.medifa.com  
info@medifa.com

#### Impressum

Gesamtherstellung:  
FACT-Werbeagentur  
57368 Lennestadt  
www.fact-werbeagentur.de

© medifa-hesse GmbH & Co.KG

Drucknummer: Liegen/ED/001-12

Änderungen vorbehalten.

Data subject to change  
without notice.

Ihr Ansprechpartner  
your contact person